


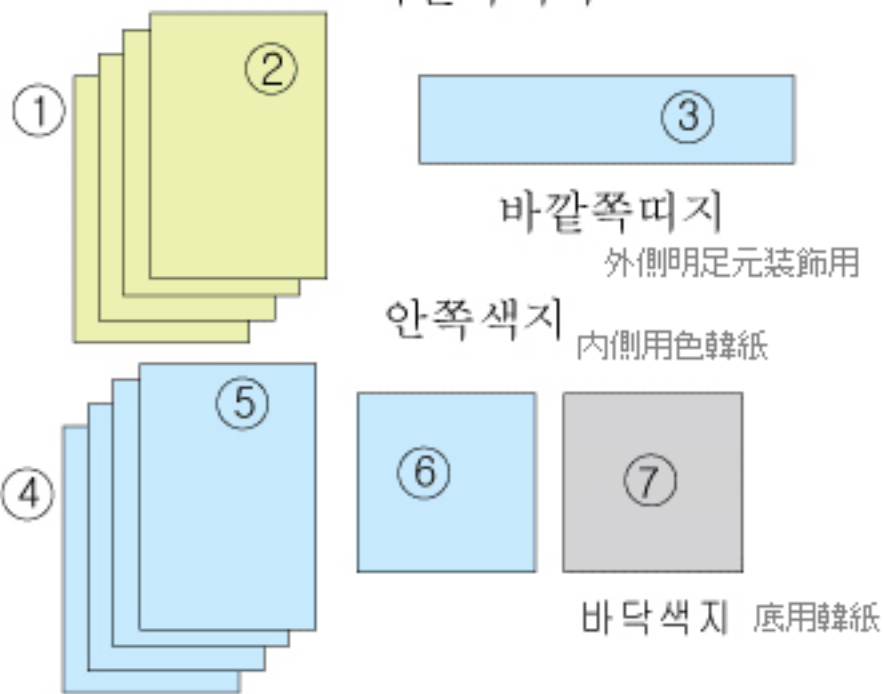
제품구성

골격구성 骨格構成

製品構成



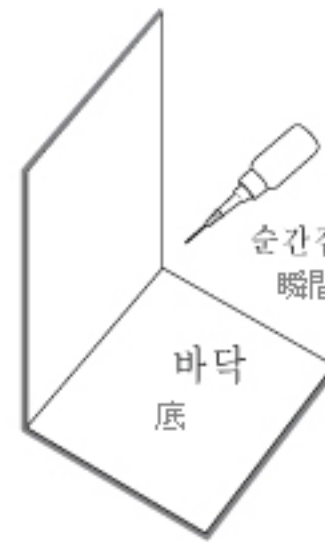
색지구성 色韓紙構成



골격조립

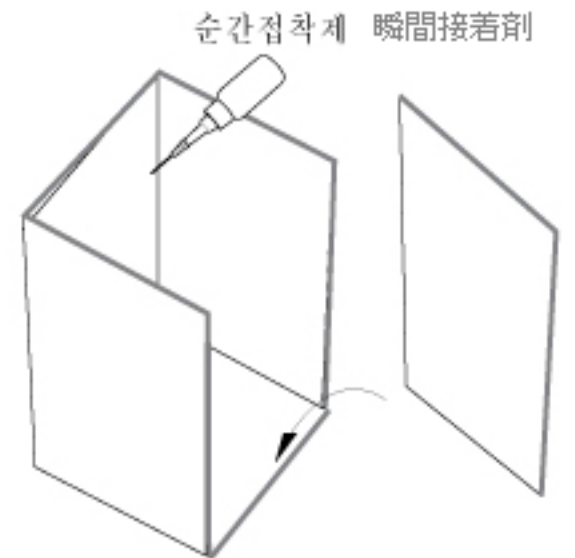
骨格組み立て

튜브형 접착제 또는 순간접착제로 작업!
チューブ形、または瞬間接着剤で作業します



옆면 큰것 두장중 하나를 바닥 끝선에 붙인다.

側面の大きい方の厚紙二枚のうち一枚を底の厚紙に乗せるように貼り合わせます



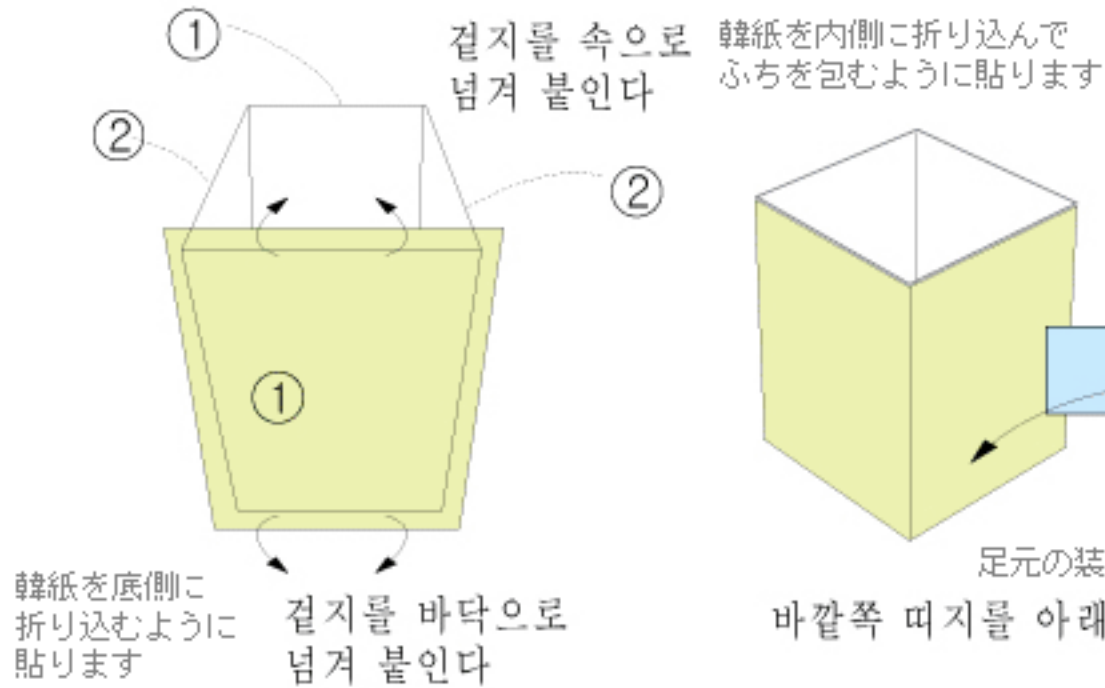
옆면 작은것 두장을 양옆에 세워준후 나머지 큰것 하나를 붙여준다.

側面の小さい方の厚紙二枚を両横に立てて貼り合わせてから、残りの大きい方の厚紙一枚で押さえるように貼り合わせます

색지붙이기

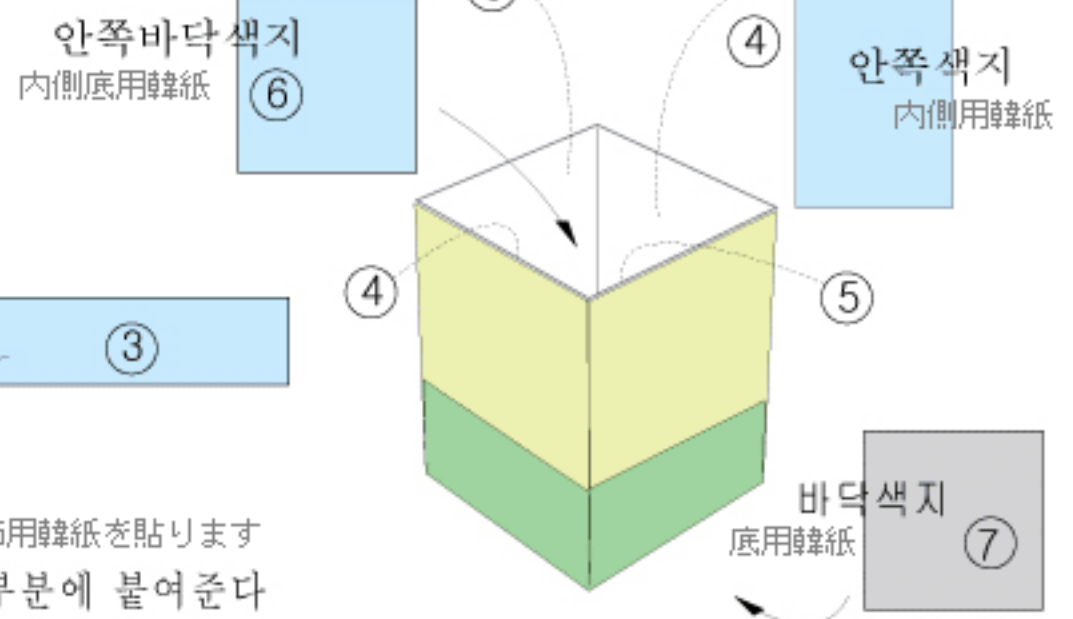
★바깥쪽 색지 바르기 外側の色韓紙を貼る

色韓紙を貼る



★안쪽 색지 바르기

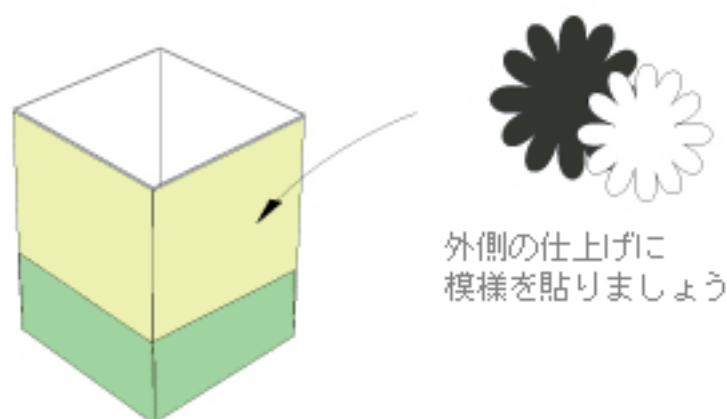
内側の色韓紙を貼る




문양붙이기

模様を貼る

걸지를 마무리한후에 문양을 붙인다.



완성 작품 完成作品



hp-090201

hp-090202

hp-090203

hp-090204