

FL200 フードプリンタ Musasabi アプリ更新

いつも弊社製品ご利用誠にありがとうございます。

FL200 フードプリンタ用 Musasabi アプリが Android11/12/13 に対応、更新されましたのでご案内申し上げます。

最新バージョン Musasabi for Android App: Ver.1.3.4

最新バージョンアプリのアップデートは下記の QR コードより更新をお願いします。

※現在使用中のバージョンの確認方法→アプリ内のインク残量の下に ver 表示。

インストール手順

1. 旧アプリ「アンインストール」手順



①旧アプリをアンインストールします。
アプリアイコンを指でタッチしながら画面上部へ移動させます。アンインストールアイコンが表示されたらそこまでアプリを移動させ「このアプリをアンインストールしますか?」の表示が出たら「OK」を選択し削除します。

アンインストールする前に
ムササビアプリ内に保存しているデータも削除されますので別途、保存してください。

【書き出し保存方法】

①オリジナルプリント→対象の保存したいデータ（保存1~5）を選択【ファイル】アイコン⇒【書き出し】をタップします。タブレット内のギャラリーに保存されます。

※画面はお使いのデバイスやアプリによって異なります。



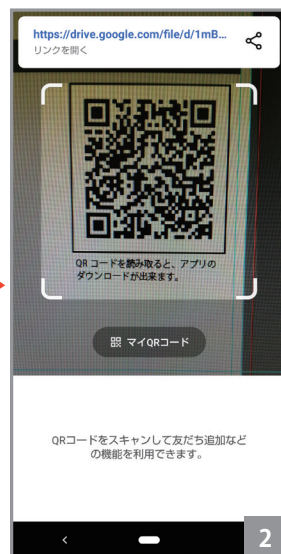
QR コード
Musasabi for Android App
Ver.1.3.4



2. インストール手順




①QRコードを読み込みます。
※QRコードを読み込むアプリが必要です。



②アプリでQRコードを読み込みます。※画面はLINE【ホーム】⇒【友達追加】⇒【QRコード】の場合



③【パッケージインストーラ】をタップします。




④【インストール】をタップします。



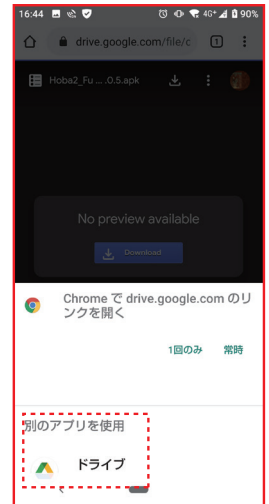
⑤インストール中です。



⑥インストール完了です。【開く】を押すとアプリを開き【完了】で終了します。

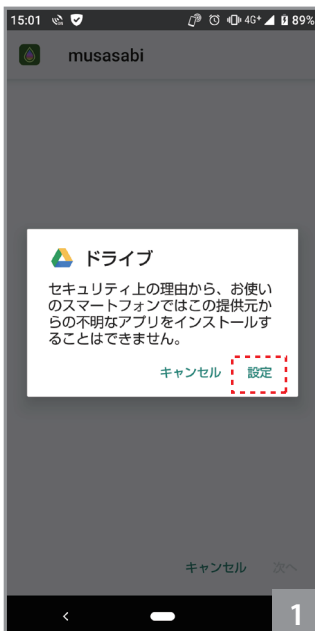


⑦【musasabi】アプリがインストール出来ました。

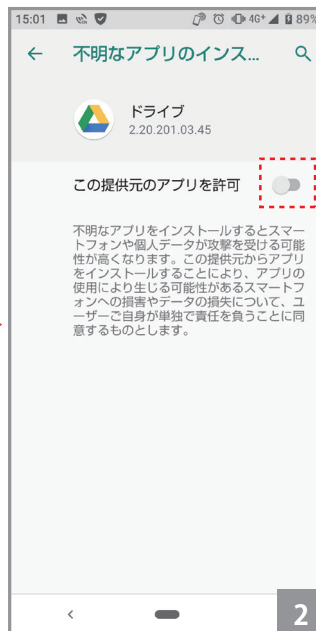


※③で【パッケージインストーラ】が出ない場合は「Googleドライブ」でリンクを開いてください。

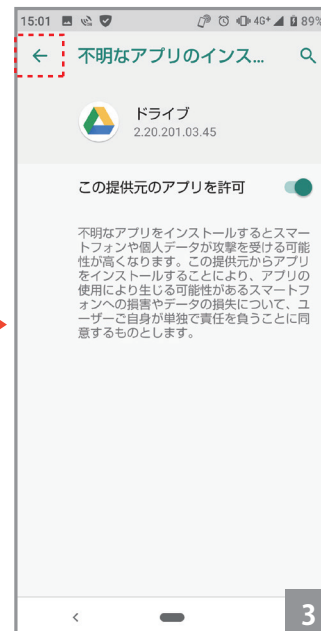
3. アプリの許可について



①インストール時の②(前項 P.1)の次に上記のような画面が出る場合、【設定】をタップしてください。



②【この提供元のアプリを許可】をタップします。



③許可されました。矢印で戻ります。前項(P.1)の③へ進みます。

※画面はお使いのデバイスやアプリによって異なります。

01

Android11/12/13 に対応

1. Android13 以降の端末では、設定アプリからアプリの言語選択はできるようになりました。
(※英語言語は従来同様製品サポート対象外)

Android12 以前は選択できません。

2. 通知権限の要求が変わります。

本アプリは印刷ジョブ機能のために Foreground Service(FGS) を利用しており、それに関連して動作が変わります。

Android12 以前の端末は、従来から通知権限は要求されません。

新アプリを Android13 以降の端末へインストールする場合、通知権限が要求されなくなります。

また、Android13 以降と Android12 以前の端末で参照権限の範囲が変わります。

3. 一部レイアウトデザインが変わります (OS バージョン関係なく)

画面は一例



1. Android13 の場合：言語選択が追加されます。
端末によって、項目順となります。

3. 各設定画面のデザインが変わります。

02

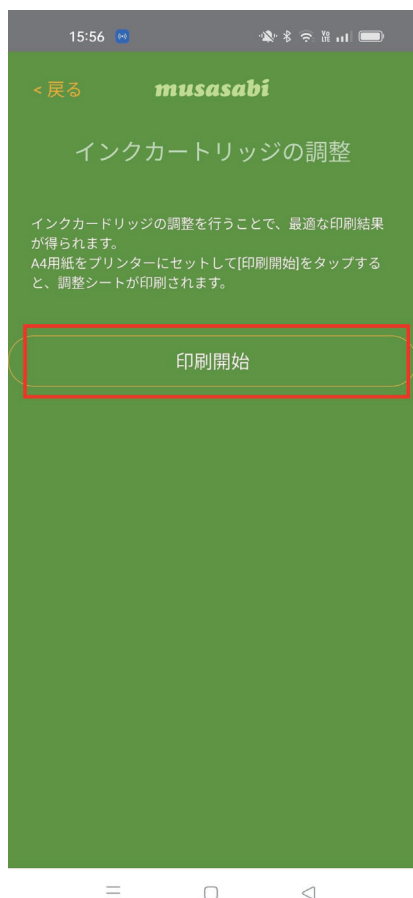
特定の条件でサムネイル画像表示が実際の画像と異なる事がある問題の修正

03

端末フォントサイズを変更した際、文字がかかる可能性があることへの対策

04

設定画面の設定ボタン押下時の演出色を修正



05

Musasabi アプリ実行中に設定アプリを開いて、権限操作するとアプリが終了する問題を対策
権限変更後もアプリが強制終了しないように対策。変更後はアプリが再起動します。

06

保存しているデザインで使用している画像を端末から削除すると、該当デザインをロードする際にアプリが強制終了する問題を修正。デザインデータをロードする際に、削除された画像を除いてデザインを復元できるように対策しました。

旧バージョンの APP に戻したい時



Musasabi for Android App
Ver.1.0.7



Musasabi for Android App
Ver.1.2.0

コンパクトフードプリンタ専門店

運営 株式会社 SO-KEN

URL : <http://soken-creative.com>

MAIL : info@soken-creative.com

〒562-0035 大阪府箕面市船場東 3-3-12 船場オスカービル 3F (大阪本社)