
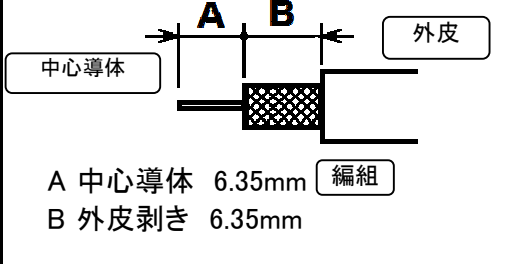



DJFP-5取付説明書		株式会社コペックジャパン	
		TEL:03-3477-0122	
		発行年月日	2016年1月28日
品名	簡易F型コネクタ S5CFB用		
型番	DJFP-5		
適合ケーブル	S5CFB		
ポティカラー(5色): オレンジ、イエロー、ブルー、ブラック、ホワイト			

①ケーブル加工
 切出し寸法は下図の通りです。ストリッパもしくはカッターで寸法通り加工してください。
 ケーブルストリッパはPS59/6、CBS-5Cを推奨致します。



A 中心導体 6.35mm 編組
 B 外皮剥き 6.35mm




ケーブルの編組を全て
折り返します。

※中心導体に編組の
巻きつきがないことを
確認してください。

折り返す


②コネクタ取り付け



1.5~2.0mm

加工したケーブルをコネクタの補強スリーブに差し込み
突き当たるまで挿入します。

挿入目安:
 内部導体とヘッドナット内側のフランジ部が面一(つらいち)となり
 中心導体はヘッドナット端面から1.5~2.0mmの長さになります。



コネクタ両側のウイングを指で閉じます。
 ※両ウイングはコネクタボディと段差がなくなるまでしっかりと
 閉じてください。
 段差があるとケーブル引張強度が低下します。

