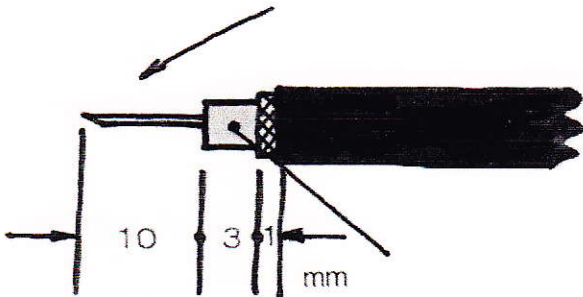


FP-5C, FP-4, FP-3 F型接栓 同軸ケーブル加工方法と取付方法

① ケーブルの加工

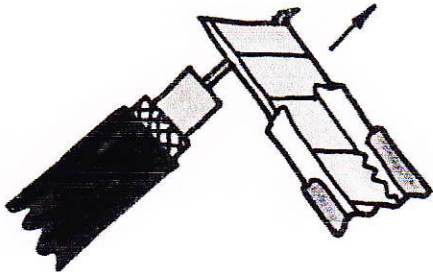
芯線の先を斜めに切断してください。



注意① 絶縁体をカットするときは芯線をキズつけないように注意し芯線と編組線が接触していないか確認してください。


② 芯線に白い膜が付いています。導通を良くするために必ず取り除いてください。

注意① 芯線に不着物がないかを確認し、

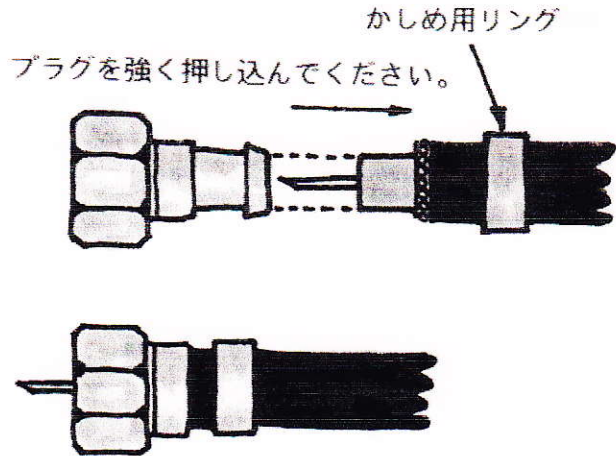


ある場合はきれいにとってください。

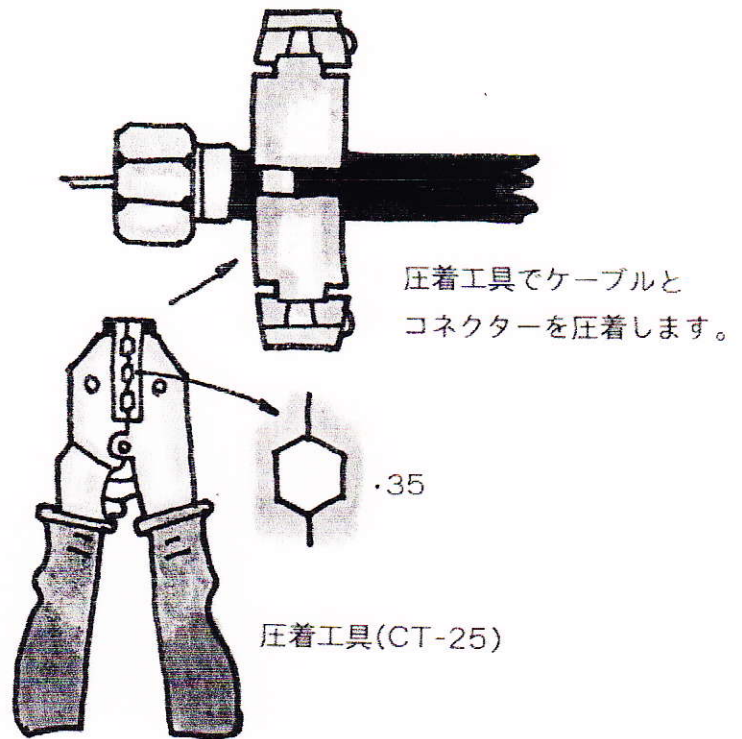
③ あみ線(銅編組)を折るかえしてください。



④ プラグの取付



⑤ かしめ用リングの圧着



⑥ 完成図

注意① 芯線が5mm以上出ていると、メス側と接続した時、

