Mahoe Anela Shop

HM-73

10way定番ショートパンツ カット済み

90 size

Design

【簡単ver.】 【ﾌﾙｽﾍﾟｯｸver.】



1 ﾛｰﾙｱｯﾌﾟ ver.



2 ﾛｰﾙｱｯﾌﾟ +ﾀﾌﾞ ver.

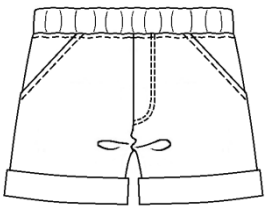

3 ﾛｰﾙｱｯﾌﾟ ver.

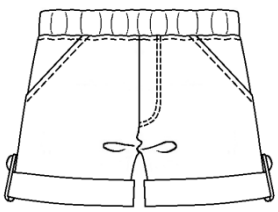

4 ﾛｰﾙｱｯﾌﾟ +ﾀﾌﾞ ver.



5 ストレートver.



6 【ニット】ストレートver.



7 ストレートver.

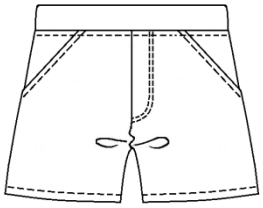

8 【ニット】ストレートver.

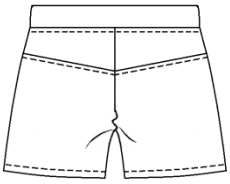

簡単ver.
Back Design

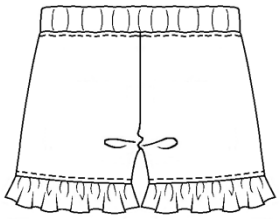

9 フリルver.

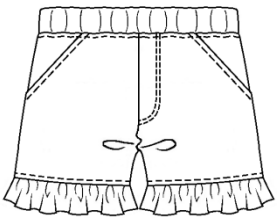

10 フリルver.



ﾌﾙｽﾍﾟｯｸver.
Back Design

総丈	ヒップ
23.5	58

パターン内容　合計 13パーツ



ウエストベルト

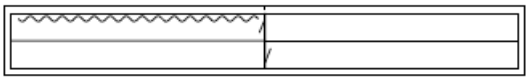

裾フリル

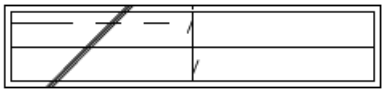

裾布

後ヨーク

後パンツ

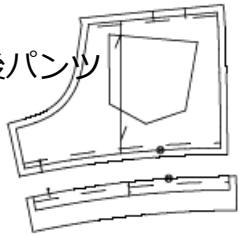

後パンツ(ｽﾄﾚｰﾄ)

前パンツ

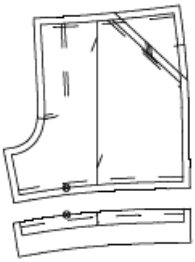

前パンツ(ｽﾄﾚｰﾄ)

フラップ

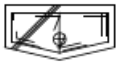

ポケット

タブ

向こう布

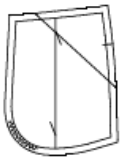

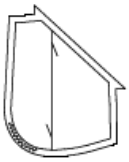

袋布

HM-73

10way定番ショートパンツ ～用意するもの～

90 size

材料-1 **20mm巾ｺﾞﾑ　X　1本**　　カット寸法・・・45cm

材料-2 **12～15mm巾伸び止め芯**

材料-3 **ウーリースピン**(ﾆｯﾄver.の場合のみ使用)　・・・適量

生地参考用尺　単位(cm)

※布帛＆ニット両用パターンです

表地ﾛｰﾙｱｯﾌﾟ ver. 前後ﾊﾟﾝﾂ・後ﾖｰｸ 向こう布・裾布・ﾀﾌﾞ	表地ｽﾄﾚｰﾄver. 前後ﾊﾟﾝﾂ・後ﾖｰｸ 向こう布	表地ﾌﾘﾙver. 前後ﾊﾟﾝﾂ・後ﾖｰｸ 向こう布・裾ﾌﾘﾙ	表地 後ﾎﾟｹｯﾄ ﾌﾗｯﾌﾟ表	表地 共布ﾍﾞﾙﾄ	リブ リブベルト	別地 袋布 ﾌﾗｯﾌﾟ裏	芯 裾布・ﾀﾌﾞ ﾌﾗｯﾌﾟ
110cm巾	110cm巾	110cm巾	110cm巾	110cm巾	42cm ﾀﾞﾌﾞﾙ巾	110cm巾	122cm巾
43	36	43	左記 ＋ 11	左記 ＋ 8	8	18	14

使用パターン一覧表

布帛で作る場合・・・
ウエストベルトは共布でもリブでもOK!!



ウエストベルト

ニットで作る場合・・・
ウエストベルトはリブの裁断線で裁断



ウエストベルト

【簡単ver.】

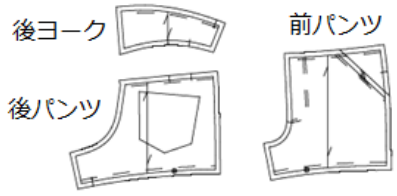

※パターン通りに裁断

【ﾌﾙｽﾍﾟｯｸver.】

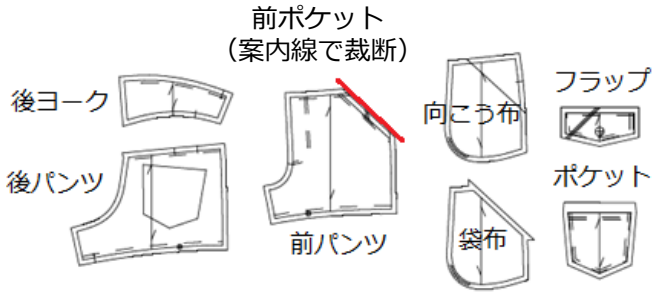

ポケットはお好みで組み合わせて下さい

5 ～ 8 ストレートver.

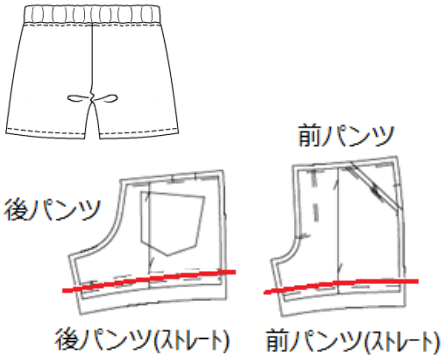

＋ ｽﾄﾚｰﾄﾊﾟｰﾂを貼り付けて裁断します

9 10 フリルver.

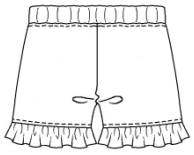

上記型紙

＋

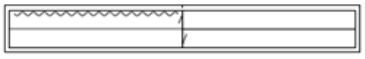

裾フリル

1 3 ﾛｰﾙｱｯﾌﾟ ver.



上記型紙 ＋

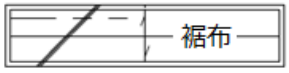

2 4 ﾛｰﾙｱｯﾌﾟ+ﾀﾌﾞ ver.



タブ ＋

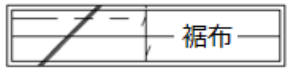

縫い代は1.0cmが基本となります。
1.0cmでない場合、縫い代幅の表記があります。

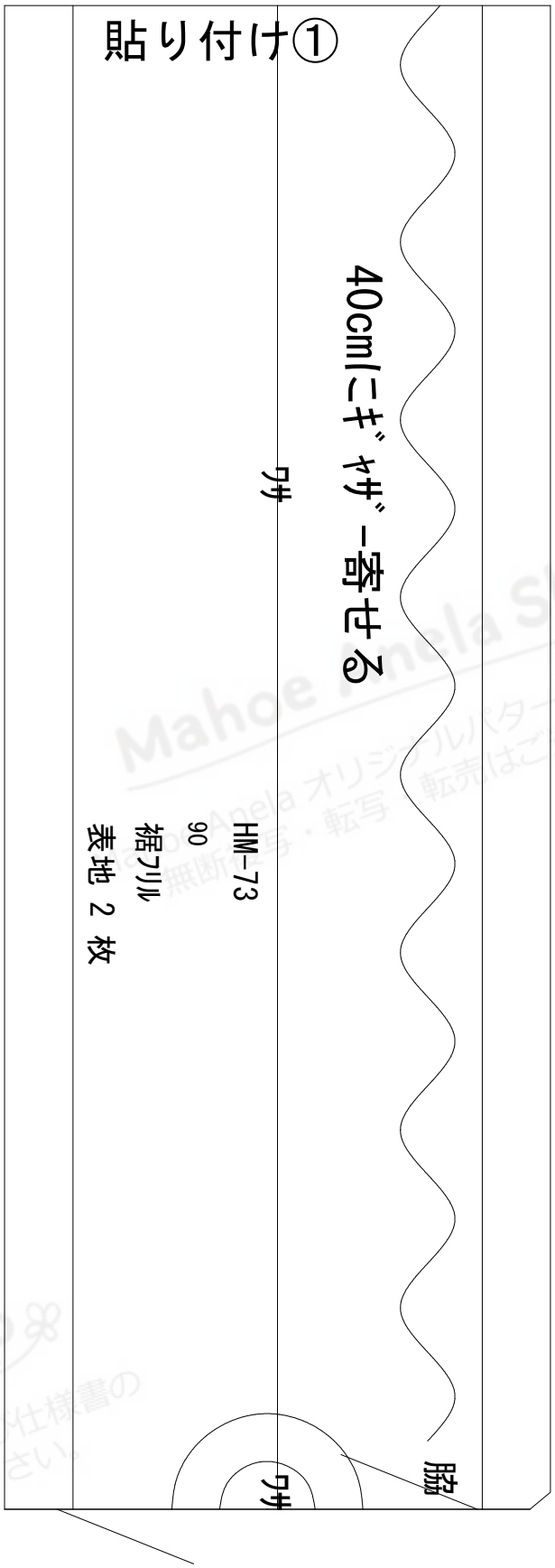

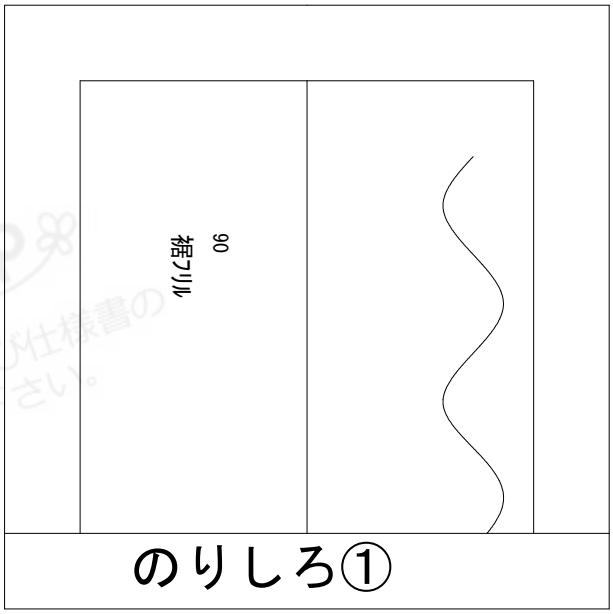

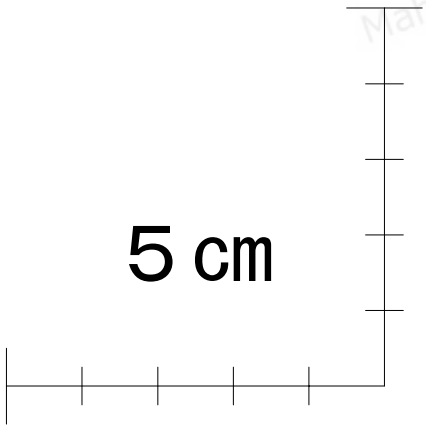

Mahoe Anela Shop
Mahoe Anela オリジナルパターン及び仕様書の無断複写・転写・転売はご遠慮下さい。

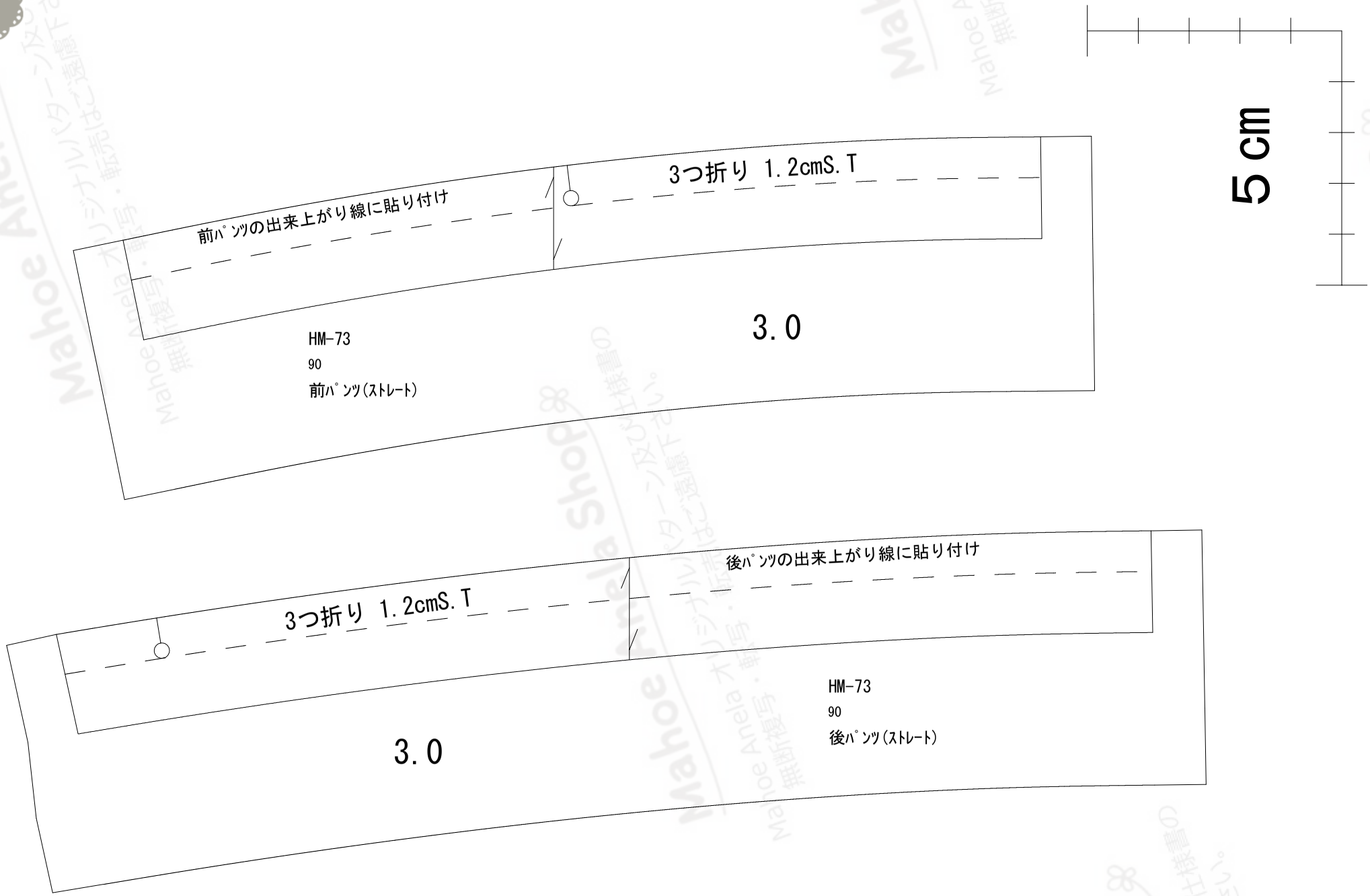

Mahoe Anela Shop
Mahoe Anela 編集・製作
CD編集・製作
パッチワーク・キルト・刺繍・ミシンアップリケ・ハンドメイド