Mahoe Anela Shop

HM-74　28wayノースリーブワンピース　90 size

Design

1 ｷﾞｬｻﾞｰｽｶｰﾄ

2 ﾀｯｸｽｶｰﾄ

ブラウス丈ver.

3 ﾌﾘﾙ + ｷﾞｬｻﾞｰｽｶｰﾄ



4 ﾌﾘﾙ + ﾀｯｸｽｶｰﾄ

5 ｷﾞｬｻﾞｰｽｶｰﾄ

6 ﾀｯｸｽｶｰﾄ

ワンピース丈ver.

7 ﾌﾘﾙ + ｷﾞｬｻﾞｰｽｶｰﾄ



8 ﾌﾘﾙ + ﾀｯｸｽｶｰﾄ

9 ｷﾞｬｻﾞｰｽｶｰﾄ

10 ﾀｯｸｽｶｰﾄ

ブラウス丈 x 裾フリルver.

11 ﾌﾘﾙ + ｷﾞｬｻﾞｰｽｶｰﾄ

12 ﾌﾘﾙ + ﾀｯｸｽｶｰﾄ

13 ｷﾞｬｻﾞｰｽｶｰﾄ

14 ﾀｯｸｽｶｰﾄ

ワンピース丈 x 裾フリルver.

15 ﾌﾘﾙ + ｷﾞｬｻﾞｰｽｶｰﾄ



16 ﾌﾘﾙ + ﾀｯｸｽｶｰﾄ

ワンピース丈ver.



17 ～ 20

『リボン』Ver.

ブラウス丈 x 裾フリルver.



21 ～ 24

『リボン』Ver.

ワンピース丈 x 裾フリルver.



25 ～ 28

『リボン』Ver.

Back Style

セッパ開きver.

ボタンホール開きver.

ﾌﾞﾗｳｽ丈	ﾜﾝﾋﾟｰｽ丈	ﾌﾞﾗｳｽ＋ﾌﾘﾙ	ﾜﾝﾋﾟｰｽ＋ﾌﾘﾙ	身巾
37	49	47	59	31

パターン内容　合計 10パーツ

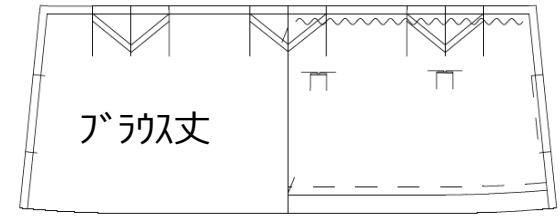

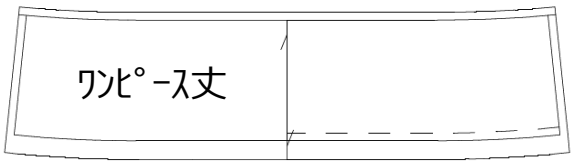

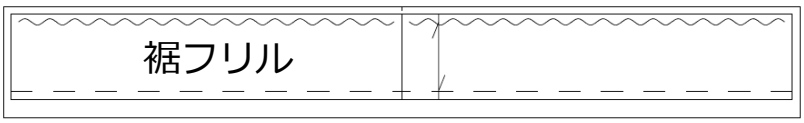

フリル

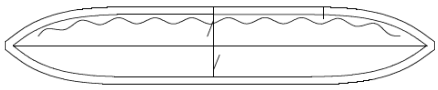

後芯　後身頃　後脇身頃　前脇身頃　前身頃

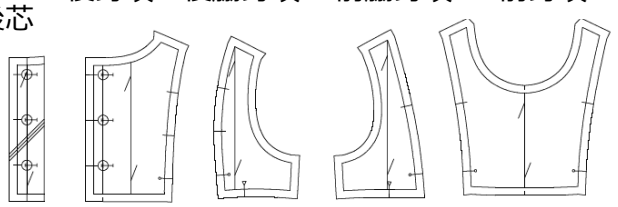

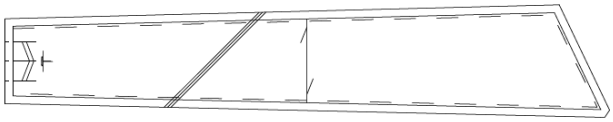

リボン

HM-74　28way ノースリーブワンピース ～用意するもの～　90 size

材料-1　**後開き用ボタン・・・3個**

材料-2　**セッパ（使用する場合のみ必要）・・・3個**

生地参考用尺　**単位(cm)**　　**注※　布帛専用ﾊﾟﾀｰﾝです。**

表地 ブラウス丈	表地 ワンピース丈	表地 ブラウス丈 ＋ 裾フリル	表地 ワンピース丈 ＋ 裾フリル	肩フリル 左の用尺＋	スレキ	後リボン	芯地 後リボン
110cm巾	110cm巾	110cm巾	110cm巾	110cm巾	110cm巾	110cm巾	122cm巾
50	75	77	100	＋　10	25	54	26

使用パターン一覧表

ワンピース丈Ver.

ワンピース丈のパーツをブラウス丈に貼り付けて裁断します

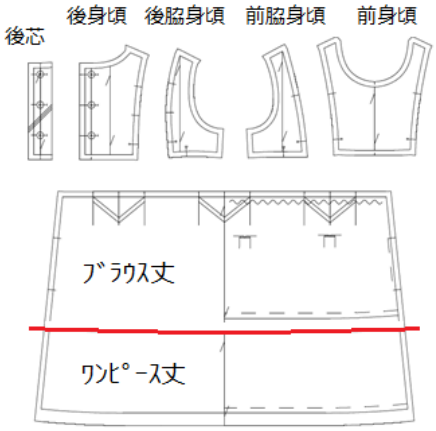

ブラウス丈Ver.

型紙通りに裁断します

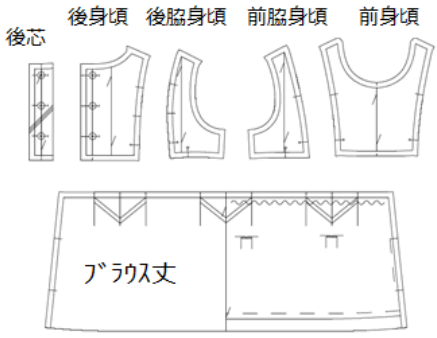

『肩フリル付き』で作る場合は更にフリルも裁断します

上記型紙 ＋ フリル

9 ～ 16　『裾フリル』Ver.

上記型紙 ＋

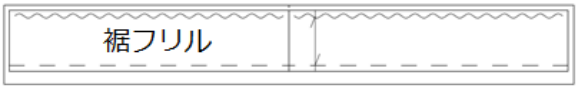

＊＊ｼｰﾑﾎﾟｹｯﾄについて＊＊

別売り(ﾌﾟﾚｾﾞﾝﾄﾊﾟﾀｰﾝもあります)の
ｼｰﾑﾎﾟｹｯﾄが取り付け可能です

※ワンピース丈のみ対応

17 ～ 28　『リボン』Ver.

上記型紙 ＋

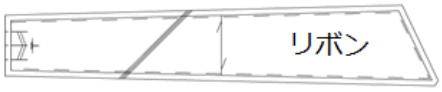

ｽｶｰﾄ脇にあるﾉｯﾁは
ｼｰﾑﾎﾟｹｯﾄ対応用のﾉｯﾁです。

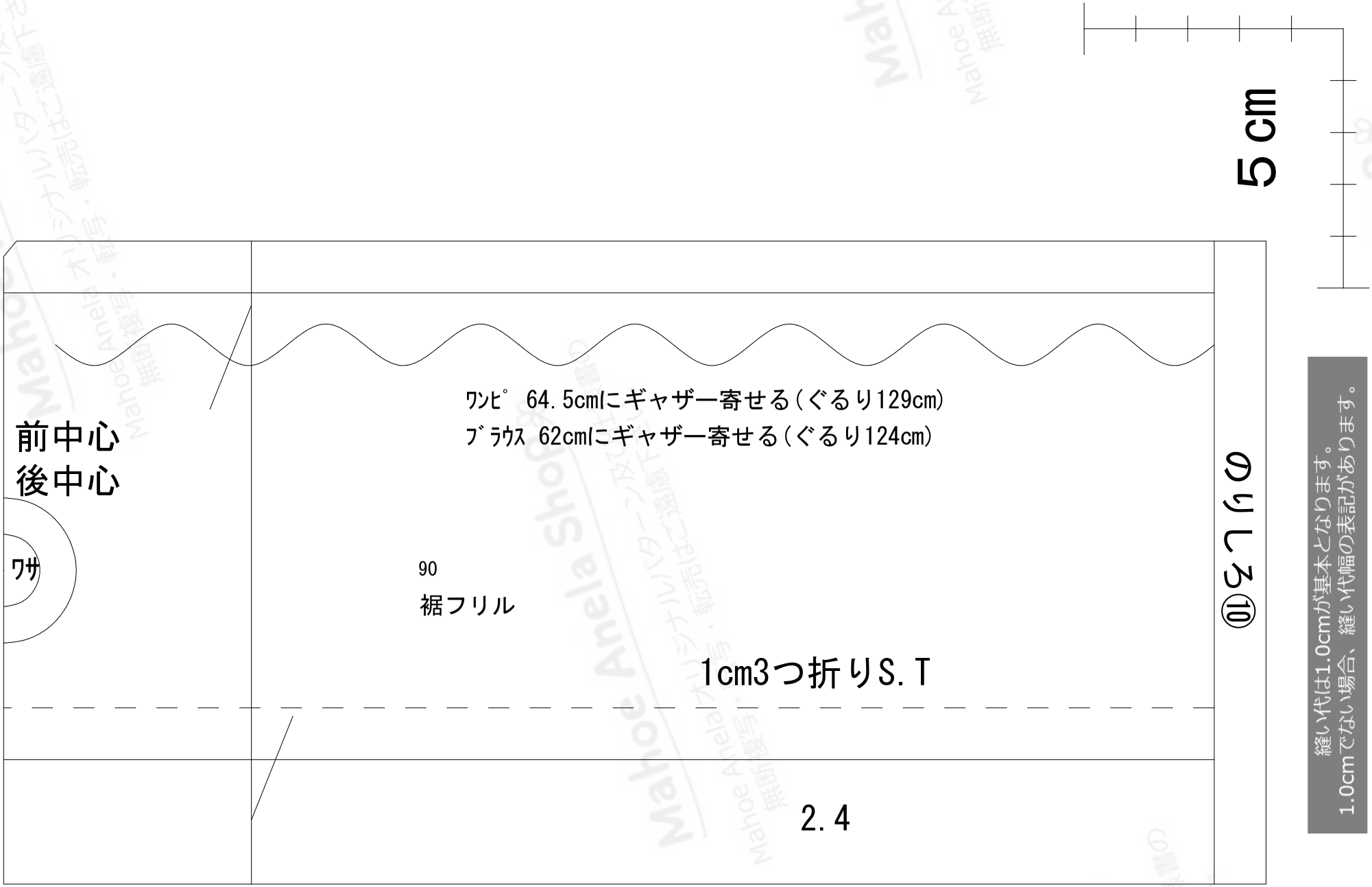

縫い代は1.0cmが基本となります。
1.0cmでない場合、縫い代幅の表記があります。

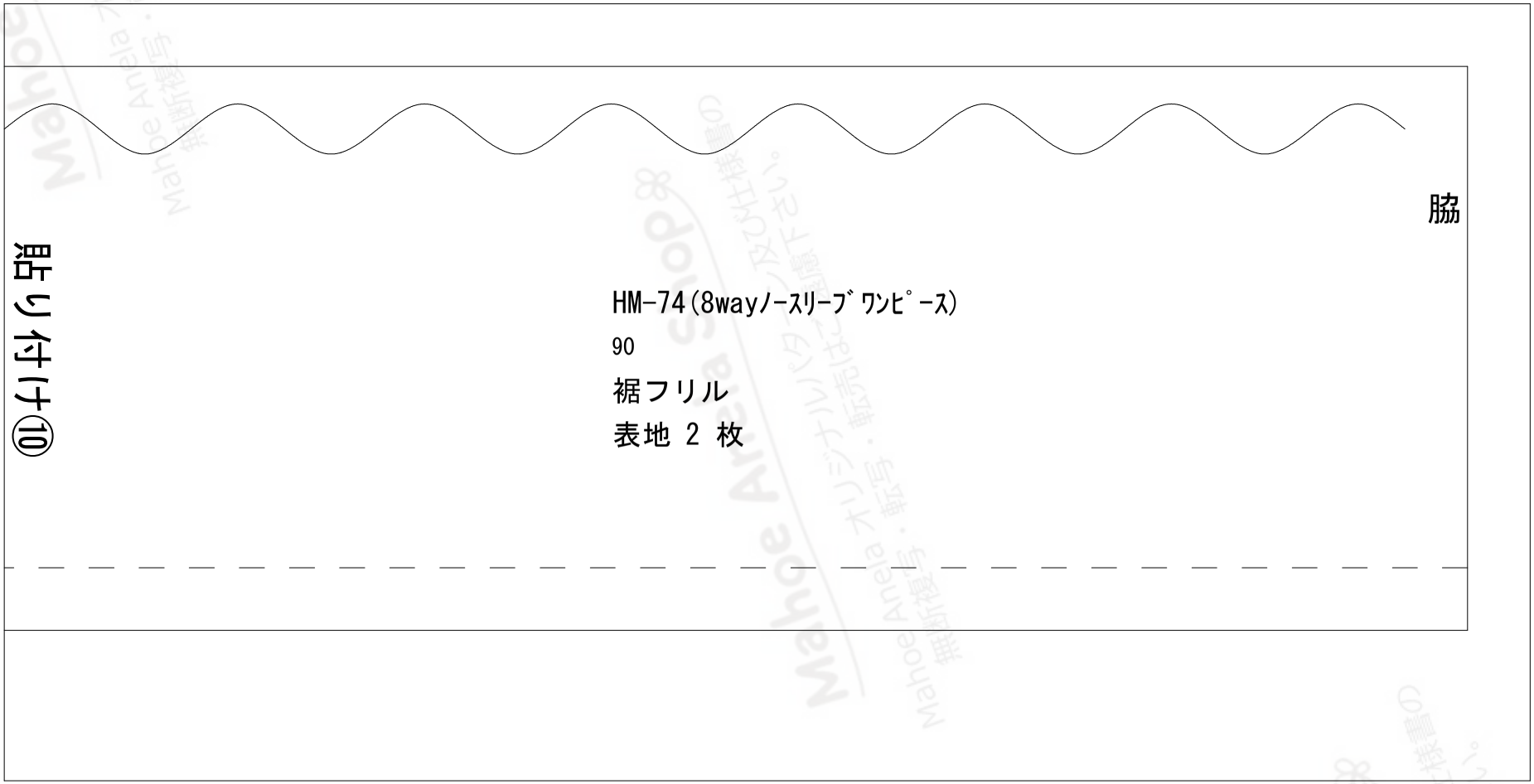
5cm
脇
HM-74(8wayﾉｰｽﾘｰﾌﾞ ﾜﾝﾋﾟｰｽ)
90
裾フリル
表地 2 枚
貼り付け⑩