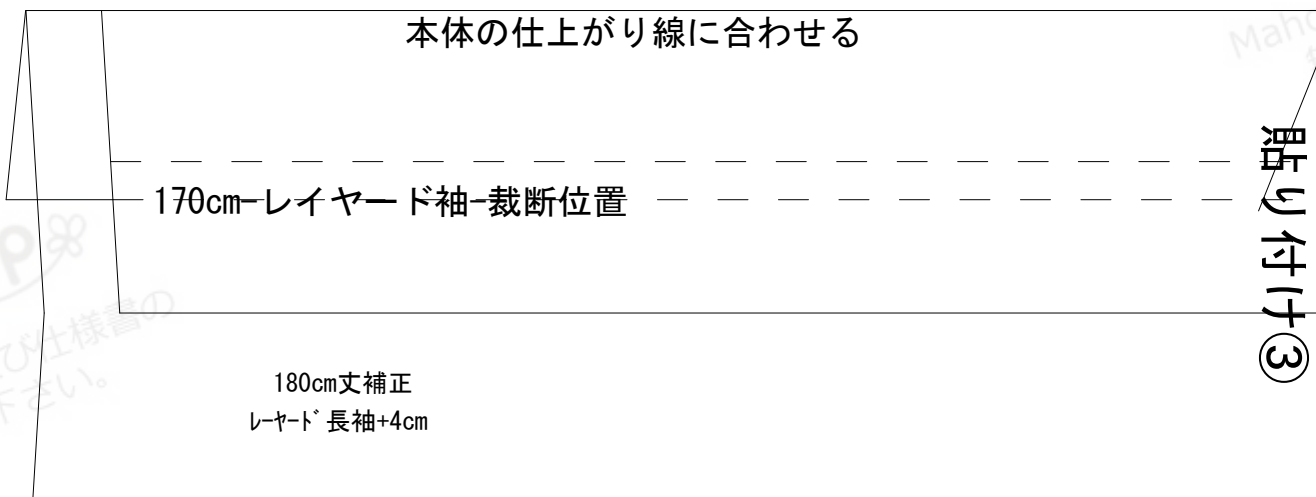
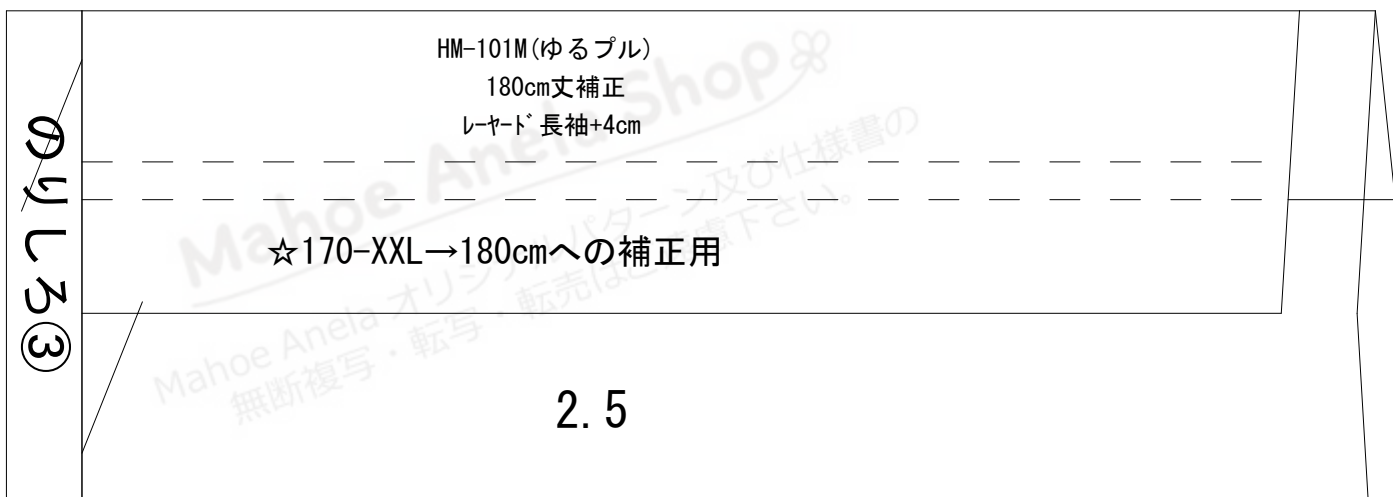


縫い代は1.0cmが基本となります。
1.0cmでない場合、縫い代幅の表記があります。



Mahoe Anela Shop
オリジナルパターン及び
無断複写・転売はご遠慮下さい。

自然につなげる

☆160cm裁断位置

HM-101M(ゆるプル)

180cm丈補正

半袖+3cm

☆170-XXL→180cmへの補正用

貼り付け④

5 cm

のりしろ④

本体の仕上がり線に合わせる

(本体の縫い代2.5cmがのりしろになります)

自然につなげる

2.5

180cm丈補正
半袖+3cm

Shop
オリジナルパターン及び仕様書の
無断複写・転売はご遠慮下さい。

前中心
ラサ

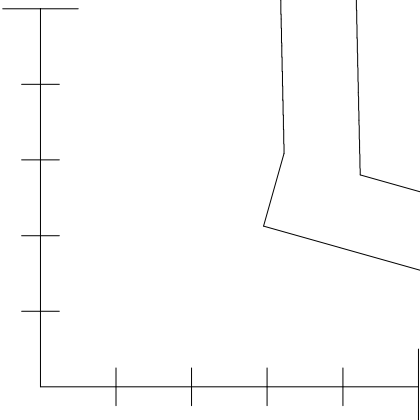
HM-101M(ゆるズル)
180cm丈補正
前身頃+4cm

☆170-XXL→180cmへの補正用

本体の仕上がり線に合わせる
(本体の縫い代1cmがのりしろになります)

☆丸ボタンの位置は2cm下に移動

5 cm



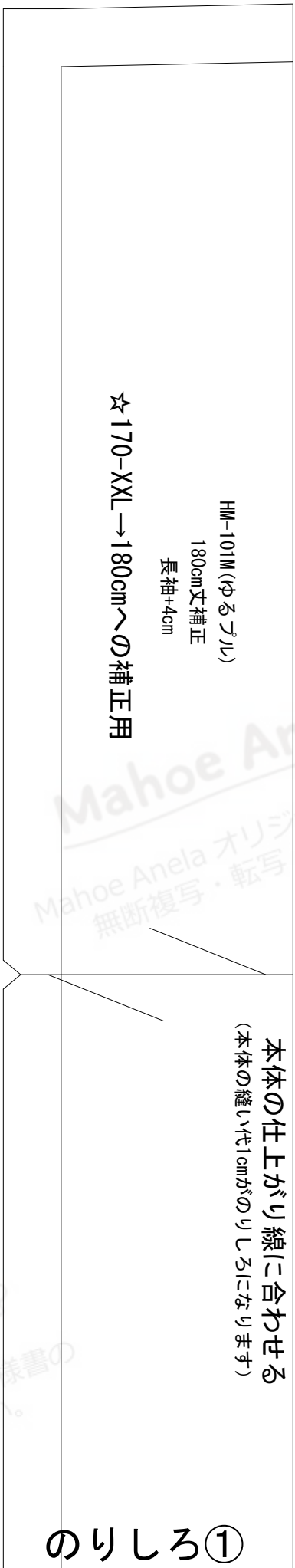
HM-101M(ゆるズル)

180cm丈補正
長袖+4cm

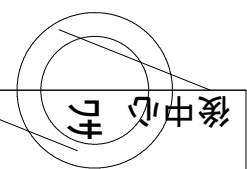
☆170-XXL→180cmへの補正用

本体の仕上がり線に合わせる
(本体の縫い代1cmがのりしろになります)

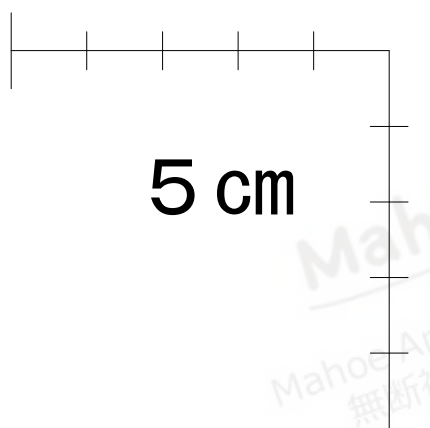
のりしろ①



Mahoe Anela Shr
Mahoe Anela オリジナルパターン及び仕様書の
無断複写・転写・転売はご遠慮下さい。



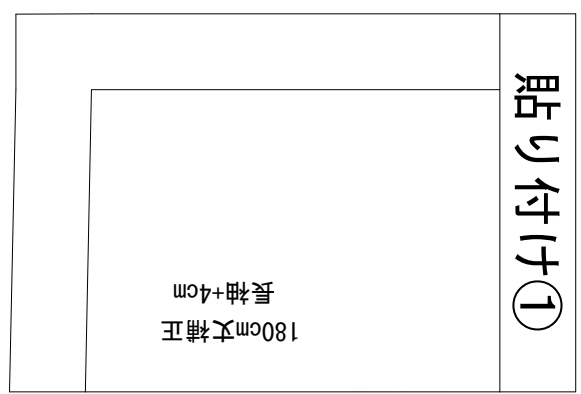
のりしろ②



HM-101M (ゆるプル)
180cm丈補正
後身頃+4cm
☆170-XXL → 180cmへの補正用

本体の仕上がり線に合わせる
(本体の縫い代1cmがのりしろになります)

貼り付け①



貼り付け②

Shop
パターン及び仕様書の
ご遠慮下さい。

la Shop
書の