

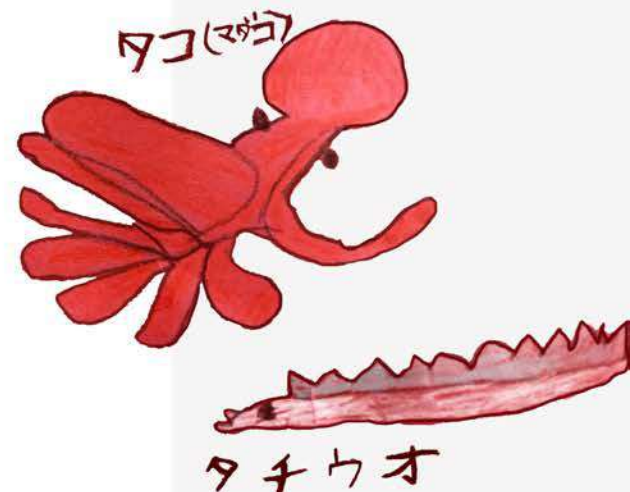
 お菓子にお絵描き！
フードプリンターレンタル

コンパクトフードプリンター専門店 | 株式会社SO-KEN



目次

- 01 「お菓子にお絵描きプリント」とは
- 02 「フード体験イベント」の特徴
- 03 「お菓子にお絵描き」の遊び方
- 04 食品イベントの取扱ガイドライン
- 05 3つのメリット
- 06 お客様の声
- 07 導入事例1/導入事例2
- 08 活用シーン
- 09 オプション
- 10 データ送信方法
- 11 ネット環境がない場合の遊び方
- 12 イベントスキーム
- 13 製品の特長
- 14 用意するもの
- 15 価格表
- 16 お問い合わせ先



「お菓子にお絵描きプリント」とは・・・

自分のお絵描きしたイラストをお菓子にプリント！



お絵描きアプリで「お絵描き」したイラストやメッセージをクッキーやラテにプリント。

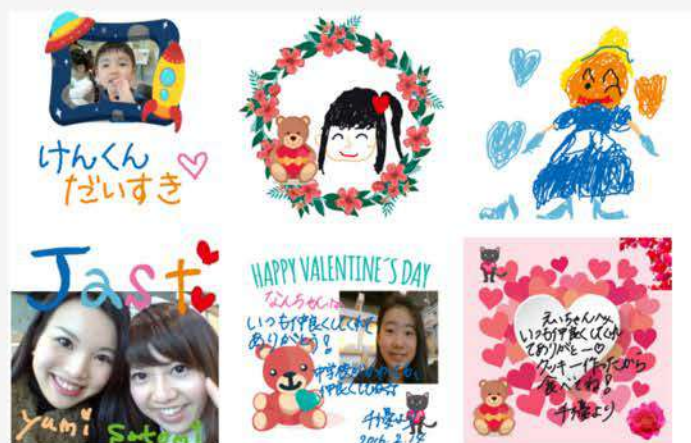
世界に1つだけの記憶に残る

「プリントクッキー」や「プリントラテ」を体験できるイベントが楽しめます。

イラスト



画像、メッセージ



「フード体験イベント」の特徴

記憶に残る楽しい体験イベント



自分の作品が出来上がるプリント工程を
間近で見れたり、その場で写真を撮ったり。

大切な人にプレゼントしたり。

お子様から若者まで、「楽しかった！」
「また来たい！」と記憶の残る体験を提供できます。




カクハギ



「お菓子にお絵描きプリント」の遊び方

体験イベントの流れ



手順

- 1 タブレットとプリンタ接続
≒所要時間：1～3分
- 2 お絵描きアプリでタブレットにお絵描き
≒所要時間：5分～20分
- 3 プrintエリアにお菓子を配置
≒所要時間：1分～5分
- 4 印刷用アプリ「デコラク」にイラストやメッセージを配置
≒所要時間：1分～5分
- 5 お菓子にプリント開始
≒所要時間：2分～5分
- 6 その場でプレゼント/写真撮影



飲食品イベントの取扱ガイドライン

イベント提供事業者さまの事前準備



1 保健所の届け出不要



「作った食品を販売する」というサービスではなく、「タブレットで描いたオリジナルデザインをお菓子にプリントする」というサービスにすることで、地域管轄の保健所に届け出が不必要になる場合があります。

2 「菓子製造許可」



菓子製造許可があるシェアキッチンなら、プリントしたお菓子を販売することも可能です。

詳しくは、地域管轄の保健所の「食品衛生課」に確認いただければ安心です。



「お菓子にお絵描きプリント」の3つの メリット

成功するイベント



1 施設の滞在時間アップ

普段来ない新規客が来店し、集客が見込める、買い物の滞在時間を伸ばせます。

2 親子で参加可能

幅広い年代が楽しめる！親子で参加すれば、子どもの成長がその場で見れる付加価値イベントでファミリー層を取り込めます。

3 他イベントとの差別化

食物＝消え物なので他のものづくりイベントとは異なる特別感、オリジナル作品を作って、プレゼントできる親和性の高さがあります。

体験されたお客様の声

成功するイベント



Aくん

5歳、お母さんと親子で参加

**自分のオリジナルのものが作れて嬉しい！
楽しかった！**



Bちゃん

姉妹で参加

**2歳、4歳でもすぐわかるので
簡単に楽しめました。**



Cさま

友達同士で参加

お金を払ってでも参加する価値あり。

導入事例

事例多数



導入事例 1

感謝の日に、大切な人へ。気軽に
メッセージできるイベント

母の日、父の日、敬老の日など、感謝
のメッセージをプレゼント。



導入事例 2

年中行事に季節のデザインを。
「お菓자에プリント」できるイ
ベント。

ハロウィン、クリスマス、バレン
タインには、お絵描きや画像にデ
コレーション、季節感が体験でき
るイベント。



活用シーン

次のような導入・活用シーンを想定



活用シーン1

契約や商談時に、子どもを飽きさせない待ち時間サービスとして。

独自開発の印刷アプリで、子どもがタブレットでお絵描きやデザインしたものをそのままお菓子に印刷することができます、自分の描いた絵がお菓子になってもらえる「ワクワク感」を提供できます。



活用シーン2

記念日やイベント、催しものに。

結婚式、誕生日、母の日、父の日、七五三などの「ハレの日」に写真やイラスト、メッセージをオリジナルのクッキー、マカロン、焼き菓子に印刷してプレゼントすることができるイベントが開催できます。



オプション

年齢層に合わせた作品づくりに調整可能



市販のアプリで対象年齢に合ったコンテンツを作成してアウトプット

お絵描き、写真加工、塗り絵、イラストなど、様々なアプリを使って作成
⌚ 作成時間：10～20分

※お持ちのスマホやタブレットで作った作品をデータ画像保存後、印刷用タブレットに送信するだけで、プリントが可能。端末のOSは問いません。





デザインデータの送信方法

作ったデザインや画像を印刷アプリへ簡単データ送信



手順 ※インターネット接続が必要



来店客が「アルパカゲット」サイトを使用し イベント側タブレットに送信します。

来店客側

①QRを読み取り専用サイトへ



②自分の画像をQR変換
※実際はクラウドにUP



③QRを QRリーダーにかざす



④デコラクに画像が配置される
※ちょっとした編集も可



PCはオンライン状態

⑤プリントスタート



イベント側

※④、⑤は イベント側が操作します

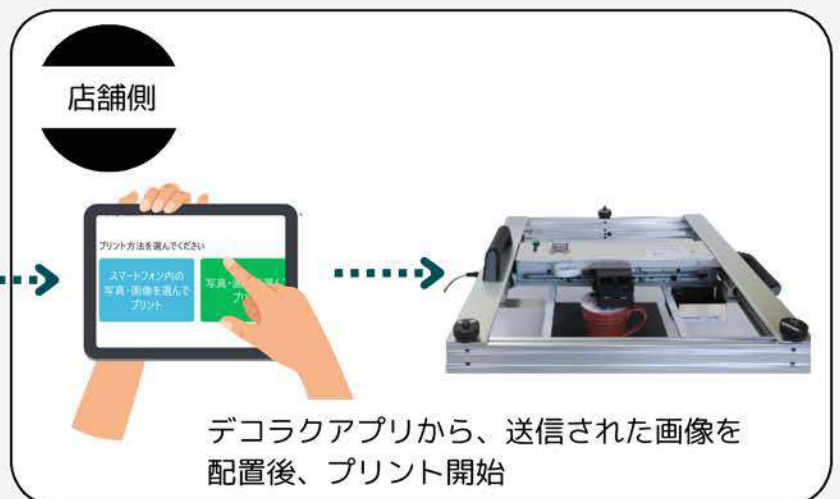
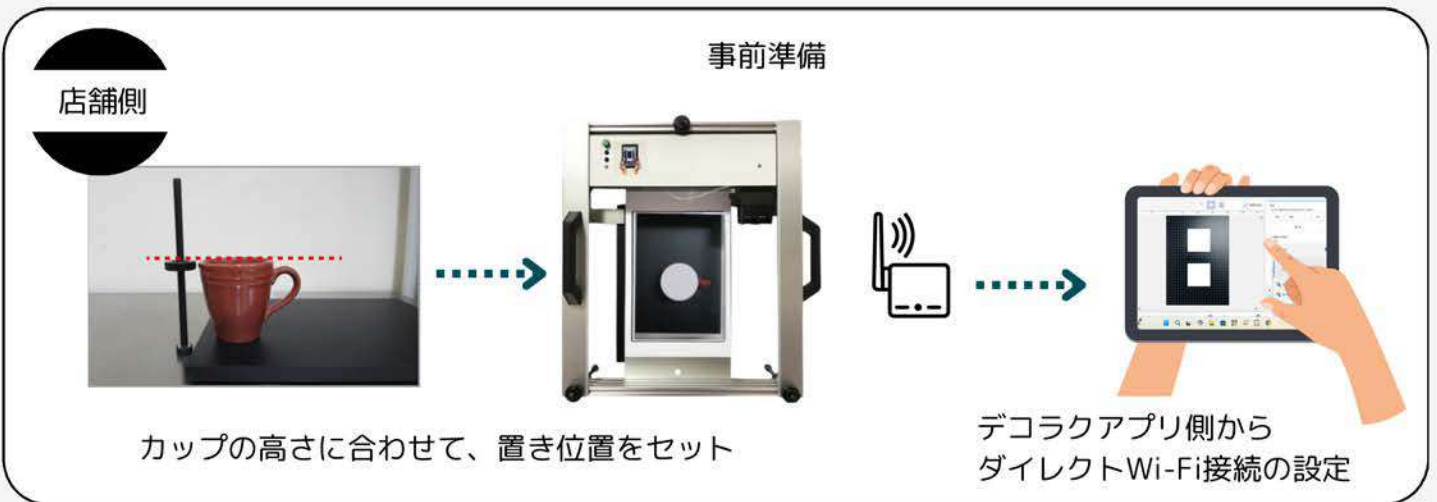


インターネット環境がない場合の遊び方

スマートフォンの画像を印刷アプリへ簡単データ送信



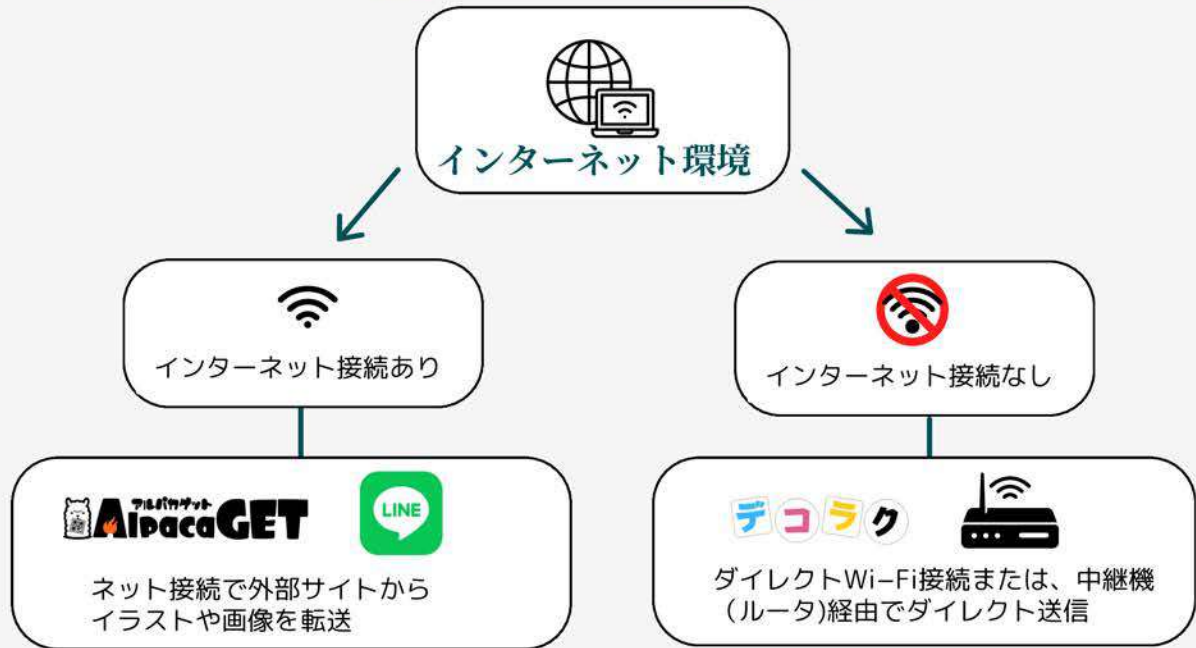
手順 ※インターネット接続なしのダイレクトWi-Fi接続



イベント計画

ネット環境や作業時間、スタッフ配置人数に合わせた計画・調整が可能

画像やイラストの転送方法



遊び方A



スマホからタブレットへ
イラストを転送

お気に入りの画像を
プリント

🕒 所要時間：10～20分

👤 スタッフ配置：1～2名

遊び方B



タブレットから、イラスト
を転送

お絵描きアプリを使用
してワークショップ

🕒 所要時間：20～30分

👤 スタッフ配置：1～3名

遊び方C



キャラクターコンテンツを選択
※コンテンツはイベント
事業者様用意

推し活・プリント

🕒 所要時間：5～10分

👤 スタッフ配置：1～2名



製品の特徴

メリット



印刷用「デコラクアプリ」

印刷用アプリの操作は直感的で使いやすく、その場ですぐプリント



持ち運べるコンパクトボディ

狭いスペースでも実施できるコンパクトボディで、手軽に持ち運びできる利便性





お客様が用意するもの

事前準備



印刷用「飲料」とそれに伴う機器

ラテプリントの場合：ホイップクリームまたは、きめ細かいミルクフォーム



印刷用お菓子

お菓子の場合：市販のクッキー、焼き菓子、マカロンなど。



プリントなしのクッキーのご提供



ヘクセンハウス
ノベルティ・クッキー工房



価格表

フードプリンタレンタルキット

プリンタセッティングは同梱のマニュアルを元にお客様にて実地して頂きます。

フードプリンタレンタルキット



※可食インクカートリッジ12,700円/1個 (8%税込)
ご利用に応じて必要個数を別途ご注文下さい。
送料、別途必要

オプション



レンタル価格

7日間	14日間	1ヶ月
55,000円	76,100円	118,300円

オプション価格

7日間	14日間	1ヶ月
3,300 円/台	4,600 円/台	7,100 円/台

※10%税込

※追加「プリンタ延長料金」：6,000円/1日あたり

※追加「オプション延長料金」：300円/1日あたり

※連絡なく返却日に返却されず、延滞された場合は日数に応じて下記の金額を請求させていただきます。
「延滞料金」：7日間63,450円/ 14日間95,100円/ 1ヶ月158,400円



お問い合わせ先

お気軽にご連絡ください。



メール

 rental@soken-creative.com

HP

 <https://foodevent.jp/>



電話番号

 072-726-8268

コンパクトフードプリンタ専門店

URL <http://soken-creative.com>

〒562-0035
大阪府箕面市船場東 3-3-12
船場オスカービル 3F (大阪本社)

運営 株式会社 SO-KEN

MAIL info@soken-creative.com

TEL 072-726-8268

お気軽にお問い合わせ下さい。