

カスタム刻印製作のご案内

<取扱いサイズ>

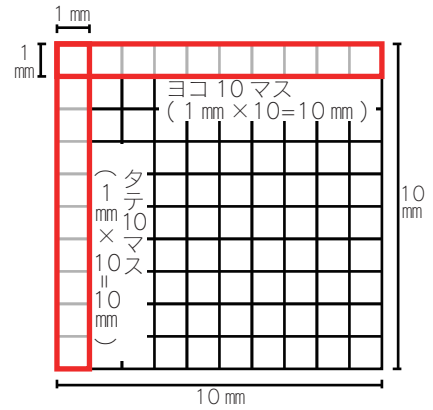
最小：1mm×1mm=1mm²

最大：10mm×10mm=100mm²

<製作費用の算出について>

・タテ × ヨコから算出された面積からの金額になります。

* 複雑な加工が必要な時はご相談させていただく場合がございます。



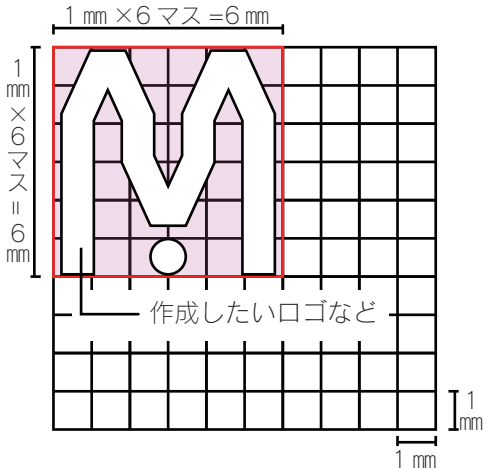
<刻印サイズ（面積）の算出方法>

ご希望の仕上がり寸法 6mm×6mm の場合

タテ：6mm (1mm×6マス)

ヨコ：6mm (1mm×6マス)

6mm×6mm=36mm²

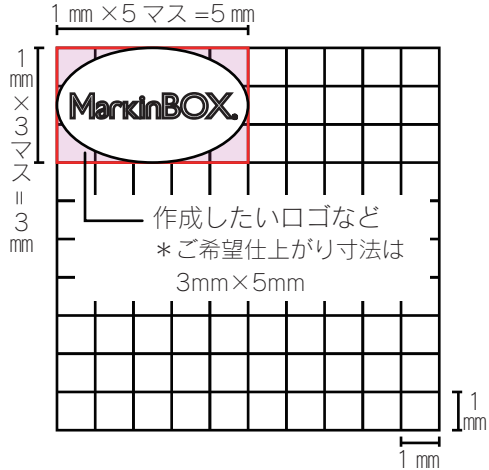


ご希望の仕上がり寸法 3mm×5mm (楕円形型) の場合

タテ：3mm (1mm×3マス)

ヨコ：5mm (1mm×5マス)

3mm×5mm=15mm²



<加工について>

ベタ塗りの箇所は中抜きとなります。

刻印の性質上、原稿でベタ塗りされていても中抜きで作成いたします。

* 革製品への打刻のみの場合はこの限りではございません。

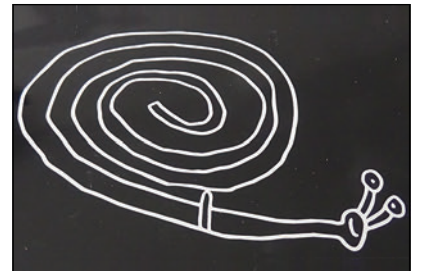
入稿フォームでのアップロード時に

「打刻対象物」についてお尋ねしています。

①原紙



②版下



③刻印（拡大）



④打刻イメージ（革製品）



入稿前に必ずチェック！

1. ご希望の仕上がりサイズとマス目は合っていますか。
2. 貼り付けた画像は鮮明ですか。画像の解像度は、実際使用されるサイズで 300 ~ 400pixel/inch くらいになっていますか？

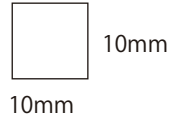
カスタマイズ手打刻印（手書用）

手書用原稿は大きいサイズで入稿ください。

手書用原稿のサイズは Scale=20:1（仕上がりサイズの 20 倍）です。

*実際の製作サイズは

1mm×1mm～10mm×10mm になります。



↓↓↓マス目内にご希望のデザインをお書きください。（*ロゴ画像貼付けも OK です）↓↓↓

